



RELATÓRIO DE GESTÃO

Ex. mos. Senhores Associados.

Nos termos estatutários, vimos submeter à vossa apreciação o Relatório de Gestão, o Balanço, a Demonstração de Resultados, a Demonstração dos fluxos de caixa e o Anexo do período de dois mil e vinte e cinco.

As presentes demonstrações financeiras relativas aos períodos de 2025 e 2024, referidas neste Relatório de Gestão, foram elaboradas de acordo com a Norma Contabilística e de Relato Financeiro para Entidades do sector não lucrativo (NCRF-ESNL) prevista pelo Sistema de Normalização Contabilística (SNC), aprovado pelo Decreto-lei n.º 158/2009, de 13 de Julho, com as rectificações da Declaração de Rectificação n.º 67-B/2009, de 11 de Setembro, com as alterações introduzidas pela Lei n.º 20/2010, de 23 de Agosto, pelo Decreto-lei n.º 36-A/2011 de 9 de Março e pelo Decreto-lei n.º 98/2015 de 2 de Junho para as Entidades do sector não lucrativo (ESNL)

I – EVOLUÇÃO DA GESTÃO

1. ACTIVIDADE

Tendo em conta os objectivos delineados no programa de ação 2025, com vista à melhoria contínua da qualidade dos serviços e à satisfação dos utentes e colaboradores, destaca-se o número de utentes nas diversas respostas sociais do Centro Infantil e Social de Cesar, assim como a continuidade da melhoria dos serviços e o investimento na contínua melhoria quer das condições de apoio aos utentes quer das condições de trabalho dos colaboradores:

Resposta Sociais - Infantil

Resposta Social	Ano 2024	Ano 2025	Diferencial
Creche	46	48	+2
Jardim de Infância	40	44	+4

Respostas Sociais - Sénior

Resposta Social	Ano 2024	Ano 2025	Diferencial
Serviço A. Domiciliário	44	45	+1
Centro de Dia	20	25	+5
Lar residencial	34	34	+0



No período em análise, verifica-se um aumento do número de utentes em cerca de 6.5% continuando a tendência do ano anterior, apenas não acontecendo no Lar dado que esta resposta social se mantém em ocupação plena.

No que diz respeito à taxa de ocupação, nas respostas sociais da área infantil, aumentou para 92% e nas respostas sociais da área sénior aumentou de 92% para 99%.

Os valores indicados são valores médios anuais, uma vez que a utilização nos últimos meses do ano continuou a aumentar chegando praticamente à ocupação plena em todas as respostas sociais, de tal forma que apenas está disponível uma vaga para um utente na área do Jardim de Infância.

O número medio de funcionários foi de 58, sendo este número por força de contratos de substituição de funcionários em situação de baixas prolongadas, no entanto o número de funcionários permanentes é inferior e é de 55, mantendo-se estável

A gestão da instituição seguiu as linhas dos anos anteriores, isto é, procurou ser equilibrada, desenvolveu ações com o objetivo de prestar serviços diversificados e de qualidade, nas suas respostas sociais, sempre com o objetivo de promover a saúde, bem-estar, das quais se salientam as mais relevantes:

1.1 – INFÂNCIA – CRECHE E JARDIM DE INFÂNCIA:

Promoção contínua do bem-estar e do desenvolvimento harmonioso da criança, proporcionando segurança afectiva e física, através de um plano de desenvolvimento individual e curricular tendo por base as competências a adquirir, as necessidades e expectativas das famílias.

Oferta de atividades extracurriculares gratuitas, nomeadamente ginástica, música, dança, Karaté e Kickboxing (nova atividade) - Pré-escolar.

1.2 - SERVIÇO DE APOIO DOMICILIÁRIO:


Durante o ano de 2025 demos continuidade às ações desenvolvidas no ano anterior, dando mais ênfase aos apoios a nível de visitas aos nossos utentes nas áreas de apoio psicossocial e animação com vista à melhoria da qualidade do serviço, sendo de salientar:

- Mantem-se o alargamento do horário da prestação de serviços (8h00 às 18h30);
- Funcionamento dos serviços em feriados (Páscoa, Natal e Fim do Ano e Festas de Cesar);
- Comemoração do aniversário dos utentes e outras atividades de animação;
- Deslocação mensal dos utentes para participação em atividades;
- Acompanhamento periódico do serviço de apoio psicossocial e animação do CISC (animadora social e psicóloga);
- Acompanhamento semanal por parte do serviço de enfermagem, sempre que solicitado.

1.3 - LAR:

No ano de 2025 demos continuidade à diversidade dos serviços dentro desta resposta social, sendo de destacar as seguintes formas de atuação concretas e diversificadas:

- Serviço semanal de medicina clínica geral;
- Serviço de enfermagem;
- Serviço de psiquiatria;
- Serviço de fisioterapia;
- Consultas de Apoio – Psicossocial de Idosos residentes e externas;
- Iniciativas várias no âmbito da formação e satisfação dos colaboradores;
- Atividades de animação fixas tais como: Ginástica, pilates, música, dança, religiosas e dinâmicas de grupo;



- Atividades Intergeracionais (visitas e atividades conjuntas entre a nossa infância e os nossos idosos);
- Atividades Interinstitucionais mensais;
- Visitas a espaços de lazer/culturais;
- Projeto com alunos do agrupamento de escolas de Fajões “Encontros Intergeracionais: partilha de saberes.

1.4 - CENTRO DE DIA:

A característica própria deste serviço passa, pelo incremento de actividades recreativas e culturais intrínsecas à vida dos utentes por forma a melhorar a sua qualidade de vida, cujo objecto é, promover um tempo livre e de liberdade activa e personalizada:

- Participação nas actividades previstas no plano anual;
- Encontros Interinstitucionais promovidos pelas equipas técnicas das instituições;
- Encontros de partilha, de convívio, de lazer, recreativos e culturais com a participação dos idosos e associações e instituições locais e regionais;
- Acesso a consulta de medicina de clínica geral e serviços de enfermagem;

2. CUSTOS E PROVEITOS

Os custos atingiram 1.642.809,64€ e os proveitos 1.847.069,05€ comparativamente a 1.520.869.69€ e 1.648.523,62€ de 2024, o que representa por um lado um aumento de 8% a nível dos custos e um aumento de 12% nos proveitos e por outro lado, um aumento relativamente ao orçamentado de 1% nos custos e um aumento de 10% nos proveitos.

O aumento dos custos tem o seu maior impacto da rubrica Gastos com Pessoal que cresceram cerca de 65.000€, aumento de 6,5%, por força dos aumentos salariais e outros benefícios proporcionados em 2025.


A nível de Fornecimentos e Serviços Externos os custos aumentaram 26,7%, correspondente a 53.000€, em despesas de conservação e manutenção de instalações e equipamentos em 41.718€ e aumento de 10.523€ em consumo de energia eléctrica.

A nível dos proveitos, as receitas dos utentes aumentaram 53052€, e as comparticipações da Segurança Social aumentaram 148.732€, sendo este valor reflexo da melhoria das comparticipações desta entidade, bem como do aumento do número de utentes.

Consideramos, que o período, beneficiou a nível de receitas, quer de um aumento do número de utentes quer do melhor apoio ao nível das comparticipações da segurança social, e por outro lado da produtividade alcançada, nomeadamente através da manutenção do quadro de pessoal tendo em conta o aumento do número de utentes, portanto verificou-se um desenvolvimento positivo, contribuindo a sua gestão para a melhoria da situação financeira da nossa instituição.

3. AREA AMBIENTAL E DE SEGURANÇA

Mantemos a Certificação Energética das instalações na Classe B junto da ADENE, bem como a Certificação acústica junto de entidade acreditada pelo IPAC e a Aprovação das medidas de Autoproteção junto da ANPC.



4. INVESTIMENTOS

Foram realizados investimentos no período de 2025 de 35.435,40€, em Edifícios, Equipamentos e na Obra em curso de aumento das instalações, esta última em 26.250,56€.

5. ÁREA FINANCEIRA

O 2 Passivo corrente aumentou no montante de cerca de 65.000,00€, essencialmente na rubrica Outros Passivos Correntes, essencialmente de responsabilidades com encargos com férias do pessoal a liquidar em 2026 e dos salários e outras remunerações pagas em Dezembro, não havendo passivo bancário e estando os pagamentos a fornecedores a ser efetuados ao dia 25 do mês seguinte ao fornecimento.

6. RESULTADOS

No período de 2025, o resultado obtido foi positivo em 204.259,41€ (Duzentos e quatro mil duzentos e cinquenta e nove euros e quarenta e um cêntimos), conforme se pode confirmar nas peças contabilísticas que apresentamos em anexo - Balanço, Demonstração de Resultados, Anexo e Demonstração de Fluxos de Caixa.

II. FACTOS RELEVANTES OCORRIDOS APÓS O TERMO DO EXERCÍCIO

Não houve qualquer facto ocorrido após o termo do exercício económico que mereça destaque.

III. EVOLUÇÃO PREVISÍVEL DA INSTITUIÇÃO

Esperamos continuar a melhorar a qualidade dos nossos serviços e conseguir reduções de custos na aquisição de bens e em alguns serviços contratados, e manter a ocupação plena em todas as Respostas Sociais do CISC.

Esperamos implementar em 2026 as medidas que permitam a melhoria dos serviços na área sénior, nomeadamente o aumento das instalações.

IV. OUTRAS INFORMAÇÕES DE CARACTER GERAL

Informamos os senhores associados de que não existem quaisquer débitos em mora à Segurança Social nem a qualquer outra instituição estatal.

V. NEGÓCIOS ENTRE A ENTIDADE E OS SEUS DIRECTORES

No período de 2025, não se verificaram quaisquer negócios entre a instituição e os membros da Direcção, nem foi concedida qualquer autorização nesse sentido.

Os membros da Direcção não auferiram qualquer remuneração nem qualquer compensação para despesas.

VI. PROPOSTA DE APLICAÇÃO DOS RESULTADOS

Propõe-se que o resultado obtido positivo em 204.259,41€ (Duzentos e quatro mil duzentos e cinquenta e nove euros e quarenta e um cêntimos), seja distribuído da seguinte forma:

Resultados Transitados 204.259,41€ (Duzentos e quatro mil duzentos e cinquenta e nove euros e quarenta e um cêntimos).

Cesar, 2 de Março de 2026

A Direcção

Paulo José de Sá
Lizete Saraiva
Paulo José de Sá
Alzira de Sá e do Oliveira

Handwritten notes:

A
A
A
A
A

CENTRO INFANTIL E SOCIAL DE

CESAR

Anexo

Exercício de 2025

[Handwritten signatures and initials]

1	Identificação da Entidade.....	3
2	Referencial Contabilístico de Preparação das Demonstrações Financeiras	3
3	Principais políticas contabilísticas:.....	4
4	Fluxos de caixa:	5
5	Ativos fixos tangíveis:.....	6
6	Ativos Intangíveis:	7
7	Financiamentos obtidos e locações:	7
8	Rédito:.....	7
9	Investimentos em Subsidiárias, Associadas e Outros Investimentos	7
10	Subsídios do Governo e apoios do Governo:.....	7
11	Provisões, passivos contingentes e ativos contingentes	8
12	Dívidas cobrança duvidosa.....	8
13	Benefícios dos empregados	8
14	Fundos Patrimoniais.....	8
15	Dividas ao Estado e Segurança Social	9
16	Valor global das dívidas ativas e passivas respeitantes ao pessoal da Instituição.....	9
17	Demonstração do custo das mercadorias vendidas e das matérias consumidas.....	9
18	Outras Informações.....	9
18.1	- Outros rendimentos e ganhos.....	9
18.2	- Outros gastos e perdas.....	10
18.3	- Resultados Financeiros.....	10
18.4	- Acontecimentos após data de Balanço	10

Handwritten signatures and initials:
+ G
A
A
A
A
A

Nota prévia: As notas do Anexo são apresentadas de forma sistemática, não sendo incluídas as notas consideradas como não aplicáveis.

Sempre que não exista outra referência, os montantes encontram-se expressos em unidade de Euro.

1 Identificação da Entidade

O CENTRO INFANTIL E SOCIAL DE CESAR, situado na Rua do Castelo, 623 - 3700-602 Cesar, NIF: 501 465 669, é uma Instituição Particular de Solidariedade Social, sem fins lucrativos, registada na Direção Geral da Segurança Social sob o nº 74/81 das Associações de Solidariedade Social.

2 Referencial Contabilístico de Preparação das Demonstrações Financeiras


2.1 – As demonstrações financeiras foram preparadas de acordo com o disposto na Norma Contabilística e de Relato Financeiro para as Entidades do Sector Não Lucrativo – NCRF-ESNL, de acordo com o Decreto-lei nº 36-A/2011 de 9 de Março, que integra o Sistema de Normalização Contabilística (SNC) aprovado pelo Decreto-lei nº 158/2009, de 13 de Julho, com as alterações do Decreto-lei 98/2015 de 2 de Junho.

2.2 – Indicação e justificação das disposições do ESNL que, em casos excecionais, tenham sido derogadas e dos respetivos efeitos nas demonstrações financeiras, tendo em vista a necessidade de estas darem uma imagem verdadeira e apropriada do ativo, do passivo e dos resultados da entidade.

Não se verificaram, no decorrer do período a que respeitam as demonstrações financeiras, quaisquer casos excecionais que implicassem a derrogação de qualquer disposição prevista na NCRF-ESNL.

2.3 – Indicação e comentário das contas do balanço e da demonstração dos resultados cujos conteúdos não sejam comparáveis com os do exercício anterior.

As quantias relativas ao período findo em 31 de Dezembro de 2024, incluídas nas presentes Demonstrações Financeiras para efeitos comparativos, estão apresentadas em conformidade com o modelo resultante das alterações introduzidas pelos instrumentos legais emitidos no âmbito da publicação do Sistema de Normalização Contabilística, nomeadamente do Regime da Normalização Contabilística para as Entidades do Sector Não Lucrativo (RNC-ESNL).



3.2.3 – Rédito

O redito é mensurado pelo justo valor da contraprestação recebida ou a receber. O redito a reconhecer é deduzido do montante estimado de devoluções, descontos e outros abatimentos.

3.3 – Principais pressupostos relativos ao futuro:

As demonstrações financeiras foram preparadas no pressuposto da continuidade das operações, a partir dos livros e registos contabilísticos da entidade.

As perspetivas existentes para o futuro e para a continuidade das operações baseiam-se no conhecimento e acontecimentos passados. Não se prevê, num prazo curto/médio qualquer alteração, legislativa ou relacionada com a atividade exercida, que possa pôr em causa a validade dos pressupostos atuais e, portanto, não é expectável que se verifiquem ajustamentos materialmente relevantes nas quantias escrituradas dos ativos e passivos no próximo período de relato.

3.4 – Principais fontes de incerteza das estimativas:

As estimativas com o impacto nas demonstrações financeiras da entidade são continuamente avaliadas, representando à data de cada relato a melhor estimativa, tendo em conta o desempenho histórico, a experiência acumulada, o enquadramento atual e as expectativas sobre eventos futuros que, nas circunstâncias em causa, se acredita serem razoáveis.

Os eventos futuros poderão vir a alterar as estimativas efetuadas, pelo que nesse momento as mesmas serão alteradas de forma prospetiva.

4 Fluxos de caixa:

A demonstração dos fluxos de caixa é preparada de acordo com a NCRF 2, utilizando o método direto.

4.1 – Comentário sobre a quantia dos saldos significativos de caixa e seus equivalentes que não estão disponíveis para uso

Todos os saldos de caixa e seus equivalentes estão disponíveis para uso.

4.2 – Desagregação dos valores inscritos na rubrica de caixa e em depósitos bancários

Em 31 de Dezembro de 2025 e em 31 de Dezembro de 2024, o saldo de caixa e seus equivalentes, que inclui numerário e depósitos bancários, detalha-se como se segue:

Descrição	2025	2024
Caixa	623.81	263.80
Depósitos à ordem	461 074.11	128 995.06
Depósitos a prazo	1 445 542.21	1 441 542.21
Outros	0.00	0.00
Total	1 907 240.13	1 570 801.07

Handwritten signature and initials

5 Ativos fixos tangíveis:

5.1 – As demonstrações financeiras devem divulgar:

a) Os critérios de mensuração usados para determinarem a quantia escriturada bruta;

Os ativos fixos tangíveis são inicialmente registados ao custo de aquisição, deduzido das respetivas depreciações acumuladas e perdas por imparidade, o qual inclui o custo de compra e quaisquer outros custos diretamente atribuíveis para os colocar na localização e condição necessária para funcionarem da forma pretendida.

b) Os métodos de depreciação usados;

As depreciações dos ativos tangíveis são calculadas numa base sistemática segundo o método da linha reta. As depreciações são calculadas, após o momento em que o bem se encontra em condições de ser utilizado, de acordo com o modelo da linha reta (quotas constantes), em conformidade com o período de vida útil estimado para cada grupo de bens.

Descrição	2025					Saldo final
	Saldo inicial	Aquisições / Dotações	Abates	Transferências	Revaloriza- ções	
Custo						
Terrenos e recursos naturais						
Edifícios outras construções	2 403 241.39	5 253.00				2 408 494.39
Equipamento básico	475 189.37	3 931.84				479 121.21
Equipamento de transporte	118 366.48					118 366.48
Equipamento biológico						
Equipamento administrativo	39 073.98					39 073.98
Outros Ativos fixos tangíveis	12 107.62					12 107.62
Investimentos em Curso		26 250.56				26 250.56
Total	3 047 978.84	35 435.40				3 083 414.24
Depreciações acumuladas						
Terrenos e recursos naturais						
Edifícios outras construções	1 865 030.98	116 898.27				1 981 929.25
Equipamento básico	460 621.14	5 019.80				465 640.94
Equipamento de transporte	118 366.48					118 366.48
Equipamento biológico						
Equipamento administrativo	39 073.98					39 073.98
Outros Ativos fixos tangíveis	12 107.62					12 107.62
Total	2 495 200.20	121 918.07				2 617 118.27



6 Ativos Intangíveis:

Não existem ativos intangíveis.

7 Financiamentos obtidos e locações:

Não se recorreu a qualquer financiamento ou locação durante o período.

8 Rédito:

Para os períodos de 2025 e 2024 foram reconhecidos os seguintes Réditos:

Descrição	2025	2024
Prestação de serviços – Mensalidades de Utentes	679 802.82	626 750.52
Quotizações	1 037.00	1 037.00
IPSS – Acordo de Cooperação - Comparticipações	1 053 252.36	904 520.44
Total	1 734 092.18	1 532 307.96

Os rendimentos e gastos são registados no período a que se referem independentemente do seu pagamento ou recebimento, de acordo com o princípio de contabilidade em regime de acréscimo. As diferenças entre os montantes recebidos e pagos e as correspondentes receitas e despesas são registadas nas rubricas de Outros ativos ou passivos conforme sejam valores a receber ou a pagar.

O rédito compreende os montantes faturados na venda de produtos ou prestações de serviços líquidos de impostos sobre o valor acrescentado, abatimentos e descontos.

9 Investimentos em Subsidiárias, Associadas e Outros Investimentos

No período de 2025 ocorreram as seguintes variações referentes a outros investimentos financeiros:

Quantia bruta escriturada inicial	Movimentos do período	Total
27 594.53	-26 355.98	1 238.55

10 Subsídios do Governo e apoios do Governo:

Em 31 de Dezembro de 2025 a entidade tinha os seguintes saldos nas rubricas de Subsídios do Governo e Apoios do Governo:

F. J. A.
Palmeira

Conta	Descrição	Ano		Valor Recebido/Regularização		
		Início	Fim	Ano Anterior	Do Ano	Total
1	2	3	4	5	6	7=5+6
5931	PIDAC	2004	2025	800 421.30		800 421.30
5932	SEG SOCIAL	2011	2030	97 531.00		97 531.00
5933	PRODER-IFAP	2012	2019	168 467.91		168 467.91
5934	NORTE 2020	2020	2025	39 106.74		39 106.74
	TOTAL			1 105 526.95		1 105 526.95

Amortizações				
Dos Exercícios Anteriores	Dos Exercícios		Acumuladas	Valor Líquido
	Taxa	Valores		
8	9	10	11=8+10	12=7-11
666 648.66		27 545.30	694 193.96	106 227.34
71 197.63		4 876.55	76 074.18	21 456.82
128 169.73		5 184.52	133 354.25	35 113.66
35 257.19		1 394.29	36 651.48	2 455.26
901 273.21		39 000.66	940 273.87	165 253.08

11 Provisões, passivos contingentes e ativos contingentes

No período de 2025, não ocorreram variações relativas a provisões, nem responsabilidades por garantias bancárias.

12 Dívidas cobrança duvidosa

No período de 2025, não existem dívidas de Cobrança Duvidosa.

13 Benefícios dos empregados

O número médio de funcionários da Instituição em 2025 foi de 55.

A Direção é constituída por 5 membros, o Conselho Fiscal por 3 membros e a Mesa de Assembleia por 3 membros, mantendo a sua composição durante o ano de 2025.

Os órgãos de direção não auferem qualquer tipo de remuneração.

14 Fundos Patrimoniais

Nos fundos patrimoniais ocorreram as seguintes variações:

Handwritten notes and signatures:
4. J. J. A.
Hij
Palit
A

Descrição	Saldo Inicial	Aumentos	Diminuições	Saldo Final
Fundos	156 987.07	0.00	0.00	156 987.07
Resultados transitados	1 456 640.95	127 653.93	0.00	1 584 294.88
Excedentes de revalorização	0.00	0.00	0.00	0.00
Outras variações nos fundos patrimoniais	204 253.74	0.00	-39 000.66	165 253.08
Total	1 817 881.76	127 653.93	-39 000.66	1 906 535.03

15 Dívidas ao Estado e Segurança Social

A Entidade à data de encerramento das contas do período de 2025 tem a sua situação “regularizada” perante a Segurança Social, tal como relativamente à Administração Tributária, não existindo, por isso, qualquer dívida em mora ao estado e outros entes públicos.

16 Valor global das dívidas ativas e passivas respeitantes ao pessoal da Instituição

Não existem dívidas ativas nem passivas respeitantes ao pessoal da Instituição.

17 Demonstração do custo das mercadorias vendidas e das matérias consumidas

Movimentos	Mercadorias	Matérias-primas sub. e consumo
Existências Iniciais	0.00	0.00
Compras	0.00	206 715.84
Regularizações de Existências	0.00	0.00
Existências Finais	0.00	0.00
Custo do Exercício	0.00	0.00

18 Outras Informações

18.1 - Outros rendimentos e ganhos

A rubrica de “Outros rendimentos e ganhos” encontra-se dividida da seguinte forma:

Descrição	2025
Rendimentos Suplementares	0.00
Descontos de pronto pagamento obtidos	186.90
Recuperação de dívidas a receber	0.00
Rendimentos em investimentos não financeiros	5 731.52
Outros rendimentos e ganhos	47 984.17
Total	53 902.59

18.2 - Outros gastos e perdas

A rubrica de "Outros gastos e perdas" encontra-se dividida da seguinte forma:

Descrição	2025
Impostos	2 015.88
Dívidas incobráveis	0.00
Gastos e perdas investimentos não financeiros	0.00
Outros Gastos e Perdas	535.00
Total	2 550.88

18.3 - Resultados Financeiros

Nos períodos de 2025 foram reconhecidos os seguintes gastos e rendimentos relacionados com juros e similares:

Descrição	2025
Juros e gastos similares suportados	
Juros suportados	0.00
Diferenças de câmbio desfavoráveis	0.00
Outros gastos de financiamento	165.88
Total	165.88
Juros e rendimentos similares obtidos	
Juros obtidos	37 457.20
Dividendos obtidos	0.00
Outros Rendimentos similares	836.20
Total	38 293.40
Resultados Financeiros	38 127.52

18.4 - Acontecimentos após data de Balanço

Não são conhecidos à data quaisquer eventos subsequentes, com impacto significativo nas Demonstrações Financeiras de 31 de Dezembro de 2025.

Após o encerramento do período, e até à elaboração do presente anexo, não se registaram outros factos suscetíveis de modificar a situação relevada nas contas.

Cesar, 25 de Fevereiro de 2026

O Responsável

Luís José Godinho Ferreira de Almeida

A Direcção

Luís José Godinho Ferreira de Almeida
Lizete Boeira

Luís José Godinho Ferreira de Almeida
Alzira Azevedo Oliveiras

Creche | Jardim de Infância | C. A. T. L. | Estrutura Residencial | Centro de Dia | Serviço de Apoio Domiciliário

CENTRO INFANTIL E SOCIAL DE CESAR
BALANÇO EM 31 DE REG. EXERCÍCIO DE 2025

Contribuinte: 501465669
Moeda: (Valores em Euros)

RÚBRICAS	NOTAS	DATAS	
		31 REG 2025	31 REG 2024
ACTIVO			
Activo não corrente			
Ativos fixos tangíveis		466 295,97	552 778,64
Bens do património histórico e artístico e cultural		0,00	0,00
Ativos intangíveis		0,00	0,00
Investimentos financeiros		1 238,55	27 594,53
Fundadores/beneméritos/patrocinadores/doadores/associados/membros		0,00	0,00
Outros Créditos e ativos não correntes		0,00	0,00
		467 534,52	580 373,17
Activo corrente			
Inventários		0,00	0,00
Créditos a receber		773,24	1 267,04
Estado e outros entes públicos		4 627,55	3 626,36
Fundadores/beneméritos/patrocinadores/doadores/associados/membros		0,00	0,00
Diferimentos		10 600,23	4 117,02
Outros ativos correntes		2 978,37	2 991,37
Caixa e depósitos bancários		1 907 240,13	1 570 801,07
		1 926 219,52	1 582 802,86
Total do ativo		2 393 754,04	2 163 176,03
FUNDOS PATRIMONIAIS E PASSIVO			
Fundos patrimoniais			
Fundos		156 987,07	156 987,07
Excedentes técnicos		0,00	0,00
Reservas		0,00	0,00
Resultados transitados		1 584 294,88	1 456 640,95
Excedentes de revalorização		0,00	0,00
Ajustamentos / Outras variações nos fundos patrimoniais		165 253,08	204 253,74
		1 906 535,03	1 817 881,76
Resultado líquido do período		204 259,41	127 653,93
Total dos fundos patrimoniais		2 110 794,44	1 945 535,69
Passivo			
Passivo não corrente			
Provisões		0,00	0,00
Provisões específicas		0,00	0,00
Financiamentos obtidos		0,00	0,00
Outras dívidas a pagar		0,00	0,00
		0,00	0,00
Passivo corrente			
Fornecedores		37 842,30	33 518,50
Estado e outros entes públicos		50 071,64	26 397,04
Fundadores/beneméritos/patrocinadores/doadores/associados/membros		0,00	0,00
Financiamentos obtidos		0,00	0,00
Diferimentos		0,00	0,00
Outros passivos correntes		195 045,66	157 724,80
		282 959,60	217 640,34
Total do passivo		282 959,60	217 640,34
Total dos fundos patrimoniais e do passivo		2 393 754,04	2 163 176,03

A Direcção

O responsável

[Handwritten signature]
 2025-01-31
 Paulo José de Azevedo Oliveira

[Handwritten signature]
 de Oliveira

CENTRO INFANTIL E SOCIAL DE CESAR
DEMONSTRAÇÃO DOS RESULTADOS POR NATUREZAS
PERÍODO FINDO EM 31 DE DEZEMBRO DE 2025

Contribuinte: 501465669

Moeda: EUROS

RENDIMENTOS E GASTOS	NOTAS	PERÍODOS	
		2025	2024
Vendas e serviços prestados		1.734.092,18	1.532.307,96
Subsídios, doações e legados à exploração		20.780,88	29.626,12
Variação nos inventários da produção		0,00	0,00
Trabalhos para a própria entidade		0,00	0,00
Custos das mercadorias vendidas e das matérias consumidas		206.715,84	191.730,29
Fornecimentos e serviços externos		249.368,71	196.879,28
Gastos com o pessoal		1.062.090,26	997.745,05
Ajustamentos de inventários (perdas/reversões)		0,00	0,00
Imparidade de dívidas a receber (perdas/reversões)		0,00	0,00
Provisões (aumentos/reduções)		0,00	0,00
Provisões específicas (aumentos/reduções)		0,00	0,00
Outras imparidades (perdas/reversões)		0,00	0,00
Aumentos/reduções de justo valor		0,00	0,00
Outros rendimentos		53.902,59	51.998,75
Outros gastos		2.550,88	1.343,88
Resultado antes de depreciações, gastos de financiamento e impostos		288.049,96	226.234,33
Gastos/reversões de depreciação e de amortização		121.918,07	133.099,21
Resultado operacional (antes de gastos de financiamento e impostos)		166.131,89	93.135,12
Juros e rendimentos similares obtidos		38.293,40	34.590,79
Juros e gastos similares suportados		165,88	71,98
Resultados antes de impostos		204.259,41	127.653,93
Imposto sobre o rendimento do período		0,00	0,00
Resultado líquido do período		204.259,41	127.653,93

Lidete Sávio



Lipe Maria Cecília F. Soares do Brasil



Antônio Carlos de Azevedo Oliveira

**CENTRO INFANTIL E SOCIAL DE CESAR
 DEMONSTRAÇÃO DOS FLUXOS DE CAIXA
 PERÍODO FINDO EM 31 DE DEZEMBRO DE 2025**

Moeda : (Valores em Euros)

RÚBRICAS	NOTAS	DATAS	
		2025	2024
Fluxos de caixa das actividades operacionais - método directo			
Recebimentos de Clientes e Utentes		695 625,96	639 975,69
Pagamentos de subsídios		0,00	0,00
Pagamentos de apoios		0,00	0,00
Pagamentos de bolsas		0,00	0,00
Pagamentos a fornecedores		407 118,59	347 636,85
Pagamentos ao pessoal		709 473,87	654 926,11
	Caixa gerada pelas operações	-420 966,50	-362 587,27
Pagamento/recebimento do imposto sobre o rendimento		0,00	0,00
Outros recebimentos/pagamentos		722 328,77	554 070,49
	Fluxos de caixa das actividades operacionais (1)	301 362,27	191 483,22
Fluxos de caixa das actividades de investimento			
Pagamentos respeitantes a:			
Ativos fixos tangíveis		29 406,71	0,00
Ativos intangíveis		0,00	0,00
Investimentos financeiros		0,00	0,00
Outros ativos		0,00	0,00
Recebimentos provenientes de:			
Ativos fixos tangíveis		0,00	0,00
Ativos intangíveis		0,00	0,00
Investimentos financeiros		26 355,98	0,00
Outros ativos		0,00	0,00
Subsídios ao investimento		0,00	0,00
Juros e rendimentos similares		38 293,40	34 590,79
Dividendos		0,00	0,00
	Fluxos de caixa das actividades de investimento (2)	35 242,67	34 590,79
Fluxos de caixa das actividades de financiamento			
Recebimentos provenientes de:			
Financiamentos obtidos		0,00	0,00
Realização de fundos		0,00	0,00
Cobertura de prejuízos		0,00	0,00
Doações		0,00	0,00
Outras operações de financiamentos		0,00	0,00
Pagamentos respeitantes a:			
Financiamentos obtidos		0,00	0,00
Juros e gastos similares		165,88	71,98
Dividendos		0,00	0,00
Redução de fundos		0,00	0,00
Outras operações de financiamento		0,00	0,00
	Fluxos de caixa das actividades de financiamento (3)	-165,88	-71,98
Variação de caixa e seus equivalentes (1+2+3)		336 439,06	226 002,03
Efeito das diferenças de câmbio		0,00	0,00
Caixa e seus equivalentes no início do período		1 570 801,07	1 344 799,04
Caixa e seus equivalentes no fim do período		1 907 240,13	1 570 801,07

A Direcção

 Zizete Bover

 Paula Raposo

O Responsável

 Filipa Maria Correia

 Alzira de Azevedo