

Ad  
4  
Castelo  
S  
A

# Centro Infantil e Social de Cesar

Contribuinte: 501 465 669  
Sede: Rua do Castelo, 623  
3720-602 Cesar

## *Relatório e Contas*

***EXERCÍCIO DE 2021***



## RELATÓRIO DE GESTÃO

Ex. mos. Senhores Associados.

Nos termos estatutários, vimos submeter à vossa apreciação o Relatório de Gestão, o Balanço, a Demonstração de Resultados, a Demonstração dos fluxos de caixa e o Anexo do período de dois mil e vinte e um.

As presentes demonstrações financeiras relativas aos períodos de 2021 e 2020, referidas neste Relatório de Gestão, foram elaboradas de acordo com a Norma Contabilística e de Relato Financeiro para Entidades do sector não lucrativo (NCRF-ESNL) prevista pelo Sistema de Normalização Contabilística (SNC), aprovado pelo Decreto-lei n.º 158/2009, de 13 de Julho, com as rectificações da Declaração de Rectificação n.º 67-B/2009, de 11 de Setembro, com as alterações introduzidas pela Lei n.º 20/2010, de 23 de Agosto, pelo Decreto-lei n.º 36-A/2011 de 9 de Março e pelo Decreto-lei n.º 98/2015 de 2 de Junho para as Entidades do sector não lucrativo (ESNL)

### I – EVOLUÇÃO DA GESTÃO

#### 1. ACTIVIDADE

Tendo em conta os objectivos delineados no programa de ação 2021, com vista à melhoria contínua da qualidade dos serviços e à satisfação dos utentes e colaboradores, destaca-se o número de utentes nas diversas respostas sociais do Centro Infantil e Social de Cesar, assim como a continuidade da melhoria dos serviços e o investimento na contínua melhoria quer das condições de apoio aos utentes quer das condições de trabalho dos colaboradores:

#### Resposta Sociais - Infantil

Resposta Social	Ano 2020	Ano 2021	Diferencial
Creche	43	42	-1
Jardim de Infância	35	30	-5

#### Respostas Sociais - Sénior

Resposta Social	Ano 2020	Ano 2021	Diferencial
Serviço A. Domiciliário	44	45	+1
Centro de Dia	20	10	-10
Lar residencial	34	34	+0

O ano 2021 foi ainda marcado pelo surto pandémico de Covid-19, tendo sido decretado o primeiro estado de emergência a 18/03/2020.



Esta situação obrigou ao encerramento das valências de Creche, Pré-Escolar no período de 15 de Janeiro a 14 de Março e do Centro de Dia que já estava encerrado em 2020 só reabrindo em Julho de 2021.

Portanto o ano de 2021 é incaracterístico e condicionado pela evolução da pandemia ao longo do ano com especial incidência no período de Janeiro a Março, com impacto na frequência das várias respostas sociais, nomeadamente devido às medidas restritivas, quer de precaução, quer por imposição dos organismos da tutela, sendo a prioridade da instituição a proteção dos nossos idosos.

O número medio de funcionários manteve-se em 58, sendo este número por força de contratos de substituição de funcionários em situação de baixas prolongadas, no entanto o número de funcionários permanentes é inferior e é de 55.

A gestão da instituição procurou ser equilibrada, dentro do contexto da evolução da pandemia, desenvolvendo as ações possíveis, tendo em conta as precauções necessárias para evitar a entrada do vírus da Covid19 na instituição, com o objetivo de prestar serviços diversificados e de qualidade, nas suas respostas sociais, de que se salientam as mais relevantes:

#### 1.1 – INFÂNCIA – CRECHE E JARDIM DE INFÂNCIA:

Promoção continua do bem-estar e do desenvolvimento harmonioso da criança, proporcionando segurança afectiva e física, através de um plano de desenvolvimento individual e curricular tendo por base as competências a adquirir, as necessidades e expectativas das famílias.

Oferta de atividades extracurriculares gratuitas nomeadamente, música, ginástica, dança e Karaté - Pré-escolar.

As sessões de movimentos por fisioterapeuta foram suspensas em virtude do fisioterapeuta ser comum com o ERPI.

#### 1.2 - SERVIÇO DE APOIO DOMICILIÁRIO:


Durante o ano de 2021 demos continuidade à divulgação, informação do serviço e uniformização do processo de prestação de serviço, aliando a qualidade do serviço ao utente à exigência normativa e legal:

- Mantem-se o alargamento do horário da prestação de serviços (8h00 às 18h30);
- Funcionamento dos serviços em feriados (Páscoa, Natal e Fim do Ano e Festas de Cesar);
- Comemoração do aniversário dos utentes e outras atividades de animação – atividades suspensas em período de pandemia;
- Deslocação mensal dos utentes para participação em atividades temáticas – atividades suspensas em período de pandemia);
- Acompanhamento periódico do serviço de apoio psicossocial do CISC (animadora social e psicóloga);
- Acompanhamento semanal por parte do serviço de enfermagem, sempre que solicitado - este serviço foi suspenso em período de pandemia porque a nossa enfermeira trabalha muito com o ERPI;

#### 1.3 - LAR:

No ano de 2021 foi avaliada a diversidade dos serviços dentro desta resposta social, sendo de destacar formas de atuação concreta e diversificadas:

- Serviço semanal de medicina clínica geral;
- Serviço de enfermagem;
- Serviço de psiquiatria;
- Serviço de fisioterapia que teve pequenas interrupções na fase mais aguda do covid-19;



- Consultas de Apoio – Psicossocial de Idosos residentes e externas, protocolo com Futebol Clube Cesarense;
- Iniciativas várias no âmbito da formação e satisfação dos colaboradores;
- Atividades de animação fixas tais como: Ginástica, música, dança, religiosas e dinâmicas de grupo;
- Atividades Intergeracionais (visitas e atividades conjuntas entre a nossa infância e os nossos idosos);
- Atividades Interinstitucionais mensais - suspensas em período de pandemia;
- Visitas a espaços de lazer/culturais - limitados em período de pandemia;
- Projeto fotográfico -suspensa em período de pandemia;
- Projeto Nacional “D'Avó With Love – Feito com amor!” parceria com agrupamento das escolas de Fajões (suspensa no período de pandemia);
- Projeto com alunos de curso técnico profissional de restauração e hotelaria “Encontros Intergeracionais: partilha de saberes e sabores (suspensa no período de pandemia).

#### 1.4 - CENTRO DE DIA:

A característica própria deste serviço passa, pelo incremento de actividades recreativas e culturais intrínsecas à vida dos utentes por forma a melhorar a sua qualidade de vida, cujo objecto é, promover um tempo livre e de liberdade activa e personalizada:

- Participação nas actividades previstas no plano anual;
- Encontros Interinstitucionais promovidos pelas equipas técnicas das instituições;
- Encontros de partilha, de convívio, de lazer, recreativos e culturais com a participação dos idosos e associações e instituições locais e regionais;
- Acesso a consulta de medicina de clínica geral e serviços de enfermagem;

Todas estas actividades tiveram de ser suspensas a partir do encerramento do serviço em 18/03/2020 e muito embora o governo tenha permitido a sua reabertura já em meados de Agosto de 2020, não o pudemos fazer porque os serviços de saúde pública não deram autorização, dado que os seus utentes ao frequentar a instituição tinham contacto muito próximo com os utentes de Lar, apenas reabrindo em Julho de 2021.

No período de encerramento foram mantidos contactos regulares para levantamento de necessidades e estabelecer ponto de situação e prestado o apoio que necessitavam dentro do serviço de apoio ao domicílio, com fornecimento de refeições e outros serviços a quem os solicitou.

## 2. CUSTOS E PROVEITOS

Os custos atingiram 1.265.379,65€ e os proveitos 1.340.452,94€ comparativamente a 1.217.907,09€ e 1.298.435,39€ de 2020, o que representa por um lado um aumento de 3,9% a nível dos custos e um aumento de 3,2% nos proveitos e por outro lado, um aumento relativamente ao orçamentado de 2,8% nos custos e um aumento de 5,6% nos proveitos.

O aumento dos custos tem o seu maior impacto da rubrica Fornecimentos e Serviços Externos em 20%, influenciado pelos gastos acrescidos em EPIs no combate e prevenção do Covid19 e pelo aumento da actividade devido a menor tempo de paragem de algumas respostas sociais por força do Covid19.

Quanto aos restantes custos são relevantes a rubrica Custos com o Pessoal que aumentou 2,7%, influenciada, pelos aumentos salariais aos funcionários em cerca de 4%.

Custos de Materiais de Consumo para os utentes (higiene) cresceram 3.329€, cerca de 8%, resultantes do combate e prevenção do Covid19.

A nível dos proveitos, as receitas dos utentes aumentaram 22.956€, comparado com os recebimentos da Segurança Social que aumentaram apenas 1.550€.



Consideramos portanto, que o período teve um desenvolvimento positivo, contribuindo a sua gestão para a melhoria da situação financeira da nossa instituição.

### 3. AREA AMBIENTAL E DE SEGURANÇA

Mantemos a Certificação Energética das instalações na Classe B junto da ADENE, bem como a Certificação acústica junto de entidade acreditada pelo IPAC e a Aprovação das medidas de Autoproteção junto da ANPC.

### 3. INVESTIMENTOS

Foram realizados investimentos no montante de 16.252,99 €, essencialmente pelo investimento em novos colchões para o ERPI.

### 4. ÁREA FINANCEIRA

O Passivo corrente aumentou 33% num montante de cerca de 42.000,00€, na rubrica Outros Passivos Correntes, essencialmente de responsabilidades com encargos com férias do pessoal a liquidar em 2022, não havendo passivo bancário e estando os pagamentos a fornecedores a ser efetuados ao dia 25 do mês seguinte ao fornecimento.

### 5. RESULTADOS

No período de 2021, o resultado obtido foi positivo em 75.073,29 € (Setenta e cinco mil e setenta e três euros e vinte e nove cêntimos), conforme se pode confirmar nas peças contabilísticas que apresentamos em anexo - Balanço, Demonstração de Resultados, Anexo e Demonstração de Fluxos de Caixa.

## II. FACTOS RELEVANTES OCORRIDOS APÓS O TERMO DO EXERCÍCIO

Não houve qualquer facto ocorrido após o termo do exercício económico que mereça destaque com excepção do seguinte:

No início de 2022 verificou-se a nível nacional o recrudescimento da Pandemia decorrente da disseminação do Coronavírus SARS-Cov-22 agente causador da Covid-19.

Esta situação por um lado, obrigou ao encerramento temporário das valências de Creche, Pré-Escolar e do Centro de Dia no início do mês de Janeiro, embora sem impacto de maior quer nos nossos serviços, quer nos nossos utentes e funcionários.

Estamos convictos que o impacto deste acontecimento não será relevante no futuro da instituição, quer no seu funcionamento, quer na sua sustentabilidade.

### III. EVOLUÇÃO PREVISÍVEL DA INSTITUIÇÃO

Esperamos continuar a melhorar a qualidade dos nossos serviços e conseguir reduções de custos na aquisição de bens e em alguns serviços contratados, e conseguir uma ocupação plena em todas as Respostas Sociais do CISC.

Esperamos implementar medidas que permitam a melhoria dos serviços na área sénior.

### IV. OUTRAS INFORMAÇÕES DE CARACTER GERAL

Informamos os senhores associados de que não existem quaisquer débitos em mora à Segurança Social nem a qualquer outra instituição estatal.

### V. NEGÓCIOS ENTRE A ENTIDADE E OS SEUS DIRECTORES

No período de 2021, não se verificaram quaisquer negócios entre a instituição e os membros da Direcção, nem foi concedida qualquer autorização nesse sentido.

Os membros da Direcção não auferiram qualquer remuneração nem qualquer compensação para despesas.

### VI. PROPOSTA DE APLICAÇÃO DOS RESULTADOS

Propõe-se que o resultado obtido positivo em 75.073,29 € (Setenta e cinco mil e setenta e três euros e vinte e nove cêntimos), seja distribuído da seguinte forma:

Resultados Transitados 75.073,29 € (Setenta e cinco mil e setenta e três euros e vinte e nove cêntimos).

Cesar, 03 de Março de 2022

**A Direcção**

*Luiz Maria Oliveira Santa*  
*Paulo Vazquez*  
*Alzira de Azevedo Oliveira*

4  
João  
Carla  
Jury  
AT


# CENTRO INFANTIL E SOCIAL DE CESAR

Anexo

Exercício de 2021

Ad  
4.  
Paulo  
Suj  
A

<u>1</u>	<u>Identificação da Entidade</u> .....	3
<u>2</u>	<u>Acontecimentos marcantes</u> .....	3
<u>3</u>	<u>Referencial Contabilístico de Preparação das Demonstrações Financeiras</u> .....	3
<u>4</u>	<u>Principais Políticas Contabilísticas</u> .....	4
<u>5</u>	<u>Fluxos de caixa</u> .....	5
<u>6</u>	<u>Ativos fixos tangíveis</u> .....	6
<u>7</u>	<u>Ativos intangíveis</u> .....	7
<u>8</u>	<u>Financiamentos obtidos e locações</u> .....	7
<u>9</u>	<u>Rédito</u> .....	7
<u>10</u>	<u>Investimentos em Subsidiárias, associadas e outros investimentos</u> .....	8
<u>11</u>	<u>Subsídios do Governo e apoios do Governo</u> .....	8
<u>12</u>	<u>Provisões, passivos contingentes e activos contingentes</u> .....	8
<u>13</u>	<u>Dívidas de cobrança duvidosa</u> .....	9
<u>14</u>	<u>Benefícios dos empregados</u> .....	9
<u>15</u>	<u>Fundos Patrimoniais</u> .....	9
<u>16</u>	<u>Dividas ao Estado e Segurança Social</u> .....	9
<u>17</u>	<u>Valor global das dividas ativas e passivas respeitantes ao pessoal</u> .....	9
<u>18</u>	<u>Demonstração do custo das mercadorias vendidas e das materias consumidas</u> .....	10
<u>19</u>	<u>Outras informações</u> .....	10
<u>19.1</u>	<u>Outros rendimentos e ganhos</u> .....	10
<u>19.2</u>	<u>Outros gastos e perdas</u> .....	10
<u>19.3</u>	<u>Resultados financeiros</u> .....	10
<u>19.4</u>	<u>Acontecimentos após data balanço</u> .....	11



**Nota prévia:** As notas do Anexo são apresentadas de forma sistemática, não sendo incluídas as notas consideradas como não aplicáveis.

Sempre que não exista outra referência, os montantes encontram-se expressos em unidade de Euro.

## 1 Identificação da Entidade

O CENTRO INFANTIL E SOCIAL DE CESAR, situado na Rua do Castelo, 623 - 3700-602 Cesar, NIF: 501 465 669, é uma Instituição Particular de Solidariedade Social, sem fins lucrativos, registada na Direcção Geral da Segurança Social sob o nº 74/81 das Associações de Solidariedade Social.

## 2 Acontecimentos marcantes

Em 11 de Março de 2020, a OMS declarou o surto do novo Coronavirus designado COVID 19 como pandemia, cujos reflexos económicos e financeiros foram sentidos durante o exercício económico de 2020 e seguintes.

## 3 Referencial Contabilístico de Preparação das Demonstrações Financeiras


**3.1 –** As demonstrações financeiras foram preparadas de acordo com o disposto na Norma Contabilística e de Relato Financeiro para as Entidades do Sector Não Lucrativo – NCRF-ESNL, de acordo com o Decreto-lei nº 36-A/2011 de 9 de Março, que integra o Sistema de Normalização Contabilística (SNC) aprovado pelo Decreto-lei nº 158/2009, de 13 de Julho, com as alterações do Decreto-lei 98/2015 de 2 de Junho.

**3.2 –** Indicação e justificação das disposições do ESNL que, em casos excepcionais, tenham sido derogadas e dos respetivos efeitos nas demonstrações financeiras, tendo em vista a necessidade de estas darem uma imagem verdadeira e apropriada do ativo, do passivo e dos resultados da entidade.

Não se verificaram, no decorrer do período a que respeitam as demonstrações financeiras, quaisquer casos excepcionais que implicassem a derrogação de qualquer disposição prevista na NCRF-ESNL.

**3.3 –** Indicação e comentário das contas do balanço e da demonstração dos resultados cujos conteúdos não sejam comparáveis com os do exercício anterior.

As quantias relativas ao período findo em 31 de Dezembro de 2020, incluídas nas presentes Demonstrações Financeiras para efeitos comparativos, estão apresentadas em conformidade



com o modelo resultante das alterações introduzidas pelos instrumentos legais emitidos no âmbito da publicação do Sistema de Normalização Contabilística, nomeadamente do Regime da Normalização Contabilística para as Entidades do Sector Não Lucrativo (RNC-ESNL).

#### **4 Principais políticas contabilísticas:**

As principais políticas contabilísticas aplicadas na elaboração das demonstrações financeiras da entidade são as que abaixo se descrevem, tendo sido consistentemente aplicadas aos exercícios apresentados, salvo indicação contrária.

##### **4.1 – Bases de mensuração usadas na preparação das demonstrações financeiras:**

As demonstrações financeiras foram preparadas tendo por base o modelo do custo e os seguintes pressupostos:

- Continuidade
- Regime de acréscimo (periodização económica)
- Consistência na apresentação
- Materialidade e agregação
- Não compensação
- Informação comparável

##### **4.2 – Outras políticas contabilísticas:**

As políticas contabilísticas apresentadas foram aplicadas de forma consistente com o previsto na NCRF-ESNL. Em cada data do balanço é efetuada uma avaliação da existência de evidência objetiva de imparidade, nomeadamente da qual resulte um impacto adverso nos fluxos de caixa futuros estimados sempre que possa ser medido de forma fiável.

###### **4.2.1 – Ativos fixos tangíveis**

Os ativos fixos tangíveis são inicialmente registados ao custo de aquisição, deduzido das respetivas depreciações acumuladas e perdas por imparidade, o qual inclui o custo de compra e quaisquer outros custos diretamente atribuíveis para os colocar na localização e condição necessária para funcionarem da forma pretendida.

As depreciações são calculadas, após o momento em que o bem se encontra em condições de ser utilizado, de acordo com o modelo da linha reta (quotas constantes), em conformidade com o período de vida útil estimado para cada grupo de bens.

Ad  
-4. Cat  
Aly  
A

#### 4.2.2 – Ativos e passivos financeiros

Os ativos e passivos financeiros são reconhecidos no balanço quando a entidade se torna parte das correspondentes disposições contratuais.

Os ativos e os passivos financeiros são mensurados:

- a) Ao custo, deduzido de qualquer perda por imparidade
- b) Ao justo valor com as alterações reconhecidas na demonstração dos resultados.

#### 4.2.3 – Rédito

O rédito é mensurado pelo justo valor da contraprestação recebida ou a receber. O rédito a reconhecer é deduzido do montante estimado de devoluções, descontos e outros abatimentos.

#### 4.3 – Principais pressupostos relativos ao futuro:

As demonstrações financeiras foram preparadas no pressuposto da continuidade das operações, a partir dos livros e registos contabilísticos da entidade.

As perspetivas existentes para o futuro e para a continuidade das operações baseiam-se no conhecimento e acontecimentos passados. Não se prevê, num prazo curto/médio qualquer alteração, legislativa ou relacionada com a atividade exercida, que possa pôr em causa a validade dos pressupostos atuais e, portanto, não é expectável que se verifiquem ajustamentos materialmente relevantes nas quantias escrituradas dos ativos e passivos no próximo período de relato.

#### 4.4 – Principais fontes de incerteza das estimativas:

As estimativas com o impacto nas demonstrações financeiras da entidade são continuamente avaliadas, representando à data de cada relato a melhor estimativa, tendo em conta o desempenho histórico, a experiência acumulada, o enquadramento atual e as expectativas sobre eventos futuros que, nas circunstâncias em causa, se acredita serem razoáveis.

Os eventos futuros poderão vir a alterar as estimativas efetuadas, pelo que nesse momento as mesmas serão alteradas de forma prospetiva.

### 5 Fluxos de caixa:

A demonstração dos fluxos de caixa é preparada de acordo com a NCRF 2, utilizando o método direto.

Af  
Paulo  
Raf

### 5.1 – Comentário sobre a quantia dos saldos significativos de caixa e seus equivalentes que não estão disponíveis para uso

Todos os saldos de caixa e seus equivalentes estão disponíveis para uso.

### 5.2 – Desagregação dos valores inscritos na rubrica de caixa e em depósitos bancários

Em 31 de Dezembro de 2021 e em 31 de Dezembro de 2020, o saldo de caixa e seus equivalentes, que inclui numerário e depósitos bancários, detalha-se como se segue:

Descrição	2021	2020
Caixa	226.33	589.86
Depósitos à ordem	605 705.36	381 360.28
Depósitos a prazo	400 000.00	400 000.00
Outros	0.00	0.00
<b>Total</b>	<b>1 005 931.69</b>	<b>781 950.14</b>

## 6 Ativos fixos tangíveis:

### 6.1 – As demonstrações financeiras devem divulgar:

#### a) Os critérios de mensuração usados para determinarem a quantia escriturada bruta;

Os ativos fixos tangíveis são inicialmente registados ao custo de aquisição, deduzido das respetivas depreciações acumuladas e perdas por imparidade, o qual inclui o custo de compra e quaisquer outros custos diretamente atribuíveis para os colocar na localização e condição necessária para funcionarem da forma pretendida.

#### b) Os métodos de depreciação usados;

As depreciações dos ativos tangíveis são calculadas numa base sistemática segundo o método da linha reta. As depreciações são calculadas, após o momento em que o bem se encontra em condições de ser utilizado, de acordo com o modelo da linha reta (quotas constantes), em conformidade com o período de vida útil estimado para cada grupo de bens.

*Handwritten signatures and initials:*  
A. J.  
Paulo  
A. J.

Descrição	2021					
	Saldo inicial	Aquisições / Dotações	Abates	Transferências	Revalorizações	Saldo final
<b>Custo</b>						
Terrenos e recursos naturais						
Edifícios outras construções	2 348 428.56					2 348 428.56
Equipamento básico	454 755.13	16 252.99				471 008.12
Equipamento de transporte	118 366.48					118 366.48
Equipamento biológico						
Equipamento administrativo	39 073.98					39 073.98
Outros Ativos fixos tangíveis	12 107.62					12 107.62
<b>Total</b>	<b>2 972 731.77</b>	<b>16 252.99</b>				<b>2 988 984.76</b>
<b>Depreciações acumuladas</b>						
Terrenos e recursos naturais						
Edifícios outras construções	1 339 325.74	131 436.88				1 470 762.62
Equipamento básico	428 008.42	14 786.05				442 794.47
Equipamento de transporte	112 899.34	5 467.14				118 366.48
Equipamento biológico						
Equipamento administrativo	38 612.77	461.21				39 073.98
Outros Ativos fixos tangíveis	11 749.18	88.31				11 837.49
<b>Total</b>	<b>1 930 595.45</b>	<b>152 239.59</b>				<b>2 082 835.04</b>

## 7 Ativos Intangíveis:

Não existem ativos intangíveis.

## 8 Financiamentos obtidos e locações:

Não se recorreu a qualquer financiamento ou locação durante o período.

## 9 Rédito:

Para os períodos de 2021 e 2020 foram reconhecidos os seguintes Réditos:

Descrição	2021	2020
Prestação de serviços	517 496.77	494 540.32

Os rendimentos e gastos são registados no período a que se referem independentemente do seu pagamento ou recebimento, de acordo com o princípio de contabilidade em regime de acréscimo. As diferenças entre os montantes recebidos e pagos e as correspondentes receitas e despesas são registadas nas rubricas de Outros ativos ou passivos conforme sejam valores a receber ou a pagar.

O rédito compreende os montantes faturados na venda de produtos ou prestações de serviços líquidos de impostos sobre o valor acrescentado, abatimentos e descontos.

*AJ*  
*Paulo*  
*Aug*  
*A7*

## 10 Investimentos em Subsidiárias, Associadas e Outros Investimentos

No período de 2021 ocorreram as seguintes variações referentes a outros investimentos financeiros:

Quantia bruta escriturada inicial	Movimentos do período	Total
138 889.39	-50 468.30	88 421.09

## 11 Subsídios do Governo e apoios do Governo:

Em 31 de Dezembro de 2021 a entidade tinha os seguintes saldos nas rubricas de Subsídios do Governo e Apoios do Governo:

Conta	Descrição	Ano		Valor Recebido/Regularização		
		Início	Fim	Ano Anterior	Do Ano	Total
1	2	3	4	5	6	7=5+6
5931	PIDAC	2004	2025	800 421.30		800 421.30
5932	SEG SOCIAL	2011	2030	97 531.00		97 531.00
5933	PRODER-IFAP	2012	2019	168 467.91		168 467.91
5934	NORTE 2020	2020	2025	39 106.74		39 106.74
	<b>TOTAL</b>			<b>1 105 526.95</b>		<b>1 105 526.95</b>

Amortizações				
Dos Exercícios Anteriores	Dos Exercícios		Acumuladas	Valor Líquido
	Taxa	Valores		
8	9	10	11=8+10	12=7-11
519 000.23		40 021.07	559 021.30	241 400.00
51 691.43		4 876.55	56 567.98	40 963.02
106 878.14		5 738.03	112 616.17	55 851.74
0.00		30 963.59	30 963.59	8 143.15
<b>677 569.80</b>		<b>81 599.24</b>	<b>759 169.04</b>	<b>346 357.91</b>

## 12 Provisões, passivos contingentes e ativos contingentes

No período de 2021, não ocorreram variações relativas a provisões, nem responsabilidades por garantias bancárias.

*H. A. J.*  
*Paulo*  
*Amor*  
*J.*

### 13 Dívidas cobrança duvidosa

No período de 2021, o quadro das dívidas de cobrança duvidosa registadas na rubrica Clientes de Cobrança Duvidosa, as quais se encontram totalmente provisionadas, é o seguinte:

DÍVIDAS DE COBRANÇA DUVIDOSA	VALOR GLOBAL
Clientes	562.55
<b>TOTAL .....</b>	<b>562.55</b>

### 14 Benefícios dos empregados

O número médio de funcionários da Instituição em 2021 foi de 58.

A Direcção é constituída por 5 membros, o Conselho Fiscal por 3 membros e a Mesa de Assembleia por 3 membros, mantendo a sua composição durante o ano de 2021.

Os órgãos de direcção não auferem qualquer tipo de remuneração.

### 15 Fundos Patrimoniais

Nos fundos patrimoniais ocorreram as seguintes variações:

Descrição	Saldo Inicial	Aumentos	Diminuições	Saldo Final
Fundos	156 987.07	0.00	0.00	156 987.07
Resultados transitados	1 182 087.67	80 528.30	0.00	1 262 615.97
Excedentes de revalorização	0.00	0.00	0.00	0.00
Outras variações nos fundos patrimoniais	427 957.15		81 599.24	346 357.91
<b>Total</b>	<b>1 767 031.89</b>	<b>80 528.30</b>	<b>81 599.24</b>	<b>1 765 960.95</b>

### 16 Dívidas ao Estado e Segurança Social

A Entidade à data de encerramento das contas do período de 2021 tem a sua situação “regularizada” perante a Segurança Social, tal como relativamente à Administração Tributária, não existindo, por isso, qualquer dívida em mora ao estado e outros entes públicos.

### 17 Valor global das dívidas ativas e passivas respeitantes ao pessoal da Instituição

Não existem dívidas ativas nem passivas respeitantes ao pessoal da Instituição.

*Ad*  
*4*  
*Paulo*  
*Fuz*

## 18 Demonstração do custo das mercadorias vendidas e das matérias consumidas

Movimentos	Mercadorias	Matérias-primas sub. e consumo
Existências Iniciais	0.00	0.00
Compras	0.00	154 358.84
Regularizações de Existências	0.00	0.00
Existências Finais	0.00	0.00
Custo do Exercício	0.00	154 358.84

## 19 Outras Informações

### 19.1 - Outros rendimentos e ganhos

A rubrica de "Outros rendimentos e ganhos" encontra-se dividida da seguinte forma:

Descrição	2021
Rendimentos Suplementares	0.00
Descontos de pronto pagamento obtidos	0.00
Recuperação de dívidas a receber	0.00
Rendimentos em investimentos não financeiros	759.34
Outros rendimentos e ganhos	91 467.86
<b>Total</b>	<b>92 227.20</b>

### 19.2 - Outros gastos e perdas

A rubrica de "Outros gastos e perdas" encontra-se dividida da seguinte forma:

Descrição	2021
Impostos	864.10
Dívidas incobráveis	0.00
Gastos e perdas investimentos não financeiros	0.00
Outros Gastos e Perdas	379.93
<b>Total</b>	<b>1 244.03</b>

### 19.3 - Resultados Financeiros

Nos períodos de 2021 foram reconhecidos os seguintes gastos e rendimentos relacionados com juros e similares:

Descrição	2021
<b>Juros e gastos similares suportados</b>	
Juros suportados	15.00
Diferenças de câmbio desfavoráveis	0.00
Outros gastos de financiamento	838.66
<b>Total</b>	<b>853.66</b>
<b>Juros e rendimentos similares obtidos</b>	
Juros obtidos	412.74
Dividendos obtidos	0.00
Outros Rendimentos similares	0.00
<b>Total</b>	<b>412.74</b>
<b>Resultados Financeiros</b>	<b>-440.92</b>

#### 19.4 - Acontecimentos após data de Balanço

Não são conhecidos à data quaisquer eventos subsequentes, com impacto significativo nas Demonstrações Financeiras de 31 de Dezembro de 2021.

Após o encerramento do período, e até à elaboração do presente anexo, não se registaram outros factos suscetíveis de modificar a situação relevada nas contas.

Cesar, 02 de Março de 2022

O Responsável

*Ligita Silva*

A Direcção

*Ligita Maria Oliveira Barva*  
*Carlota Fernandes*  
*Alzira de Azevedo Oliveira*

**CENTRO INFANTIL E SOCIAL DE CESAR**  
**BALANÇO EM 31 DE DEZEMBRO DE 2021**

Contribuinte: 501465669

Moeda: (Valores em Euros)

RÚBRICAS	NOTAS	DATAS	
		31 DEZ 2021	31 DEZ 2020
<b>ACTIVO</b>			
<b>Activo não corrente</b>			
Ativos fixos tangíveis		906 149,72	1 042 136,32
Bens do património histórico e artístico e cultural		0,00	0,00
Ativos intangíveis		0,00	0,00
Investimentos financeiros		88 421,09	138 889,39
Fundadores/beneméritos/patrocinadores/doadores/associados/membros		0,00	0,00
Outros Créditos e ativos não correntes		0,00	0,00
		994 570,81	1 181 025,71
<b>Activo corrente</b>			
Inventários		0,00	0,00
Créditos a receber		3 725,96	1 775,85
Estado e outros entes públicos		4 022,42	7 181,06
Fundadores/beneméritos/patrocinadores/doadores/associados/membros		100,00	100,00
Diferimentos		2 868,28	3 603,11
Outros ativos correntes		0,00	0,00
Caixa e depósitos bancários		1 005 931,69	781 950,14
		1 016 648,35	794 610,16
<b>Total do ativo</b>		2 011 219,16	1 975 635,87
<b>FUNDOS PATRIMONIAIS E PASSIVO</b>			
<b>Fundos patrimoniais</b>			
Fundos		156 987,07	156 987,07
Excedentes técnicos		0,00	0,00
Reservas		0,00	0,00
Resultados transitados		1 262 615,97	1 182 087,67
Excedentes de revalorização		0,00	0,00
Ajustamentos / Outras variações nos fundos patrimoniais		346 357,91	427 957,15
		1 765 960,95	1 767 031,89
Resultado líquido do período		75 073,29	80 528,30
<b>Total dos fundos patrimoniais</b>		1 841 034,24	1 847 560,19
<b>Passivo</b>			
<b>Passivo não corrente</b>			
Provisões		0,00	0,00
Provisões específicas		0,00	0,00
Financiamentos obtidos		0,00	0,00
Outras dívidas a pagar		0,00	0,00
		0,00	0,00
<b>Passivo corrente</b>			
Fornecedores		23 738,51	23 729,94
Estado e outros entes públicos		38 264,19	31 818,70
Fundadores/beneméritos/patrocinadores/doadores/associados/membros		0,00	0,00
Financiamentos obtidos		0,00	0,00
Diferimentos		0,00	0,00
Outros passivos correntes		108 182,22	72 527,04
		170 184,92	128 075,68
<b>Total do passivo</b>		170 184,92	128 075,68
<b>Total dos fundos patrimoniais e do passivo</b>		2 011 219,16	1 975 635,87

A Direcção

O responsável

*Lizeta Maria Oliveira Costa*  
 17/21139 do Azevedo Oliveira

*Lig. Ferreira*

*Paulo Lopes Pachado*

CENTRO INFANTIL E SOCIAL DE CESAR  
 DEMONSTRAÇÃO DOS RESULTADOS POR NATUREZAS  
 PERÍODO FINDO EM 31 DE DEZEMBRO DE 2021

Contribuinte : 501465669

Moeda : EUROS

RENDIMENTOS E GASTOS	NOTAS	PERÍODOS	
		2021	2020
Vendas e serviços prestados		517.496,77	494.540,32
Subsídios, doações e legados à exploração		730.316,23	728.796,29
Variação nos inventários da produção		0,00	0,00
Trabalhos para a própria entidade		0,00	0,00
Custos das mercadorias vendidas e das matérias consumidas		154.358,84	150.425,05
Fornecimentos e serviços externos		178.197,82	148.196,85
Gastos com o pessoal		778.485,71	757.476,88
Ajustamentos de inventários (perdas/reversões)		0,00	0,00
Imparidade de dívidas a receber (perdas/reversões)		0,00	0,00
Provisões (aumentos/reduções)		0,00	0,00
Provisões específicas (aumentos/reduções)		0,00	0,00
Outras imparidades (perdas/reversões)		0,00	0,00
Aumentos/reduções de justo valor		0,00	0,00
Outros rendimentos		92.227,20	72.369,75
Outros gastos		1.244,03	675,99
<b>Resultado antes de depreciações, gastos de financiamento e impostos</b>		<b>227.753,80</b>	<b>238.931,59</b>
Gastos/reversões de depreciação e de amortização		152.239,59	160.931,26
<b>Resultado operacional (antes de gastos de financiamento e impostos)</b>		<b>75.514,21</b>	<b>78.000,33</b>
Juros e rendimentos similares obtidos		412,74	2.729,03
Juros e gastos similares suportados		853,66	201,06
<b>Resultados antes de impostos</b>		<b>75.073,29</b>	<b>80.528,30</b>
Imposto sobre o rendimento do período		0,00	0,00
<b>Resultado líquido do período</b>		<b>75.073,29</b>	<b>80.528,30</b>

*[Handwritten signature]*  
 Zizete Maria Oliveira Gouveia  
 ALZIRA DE AZEVEDO OLIVEIRA  
*[Handwritten signature]*  
 Carla Lopes Pacheco

*[Handwritten signature]*

**CENTRO INFANTIL E SOCIAL DE CESAR**  
**DEMONSTRAÇÃO DOS FLUXOS DE CAIXA**  
**PERÍODO FINDO EM 31 DE DEZEMBRO DE 2021**

Moeda : (Valores em Euros)

RÚBRICAS	DATAS	
	2021	2020
<b>Fluxos de caixa das actividades operacionais</b>		
Recebimentos de Clientes e Utentes	533 199,96	496 869,22
Pagamentos de subsídios	0,00	0,00
Pagamentos de apoios	0,00	0,00
Pagamentos de bolsas	0,00	0,00
Pagamentos a fornecedores	302 988,50	285 878,54
Pagamentos ao pessoal	514 932,70	504 749,75
Caixa gerada pelas operações	-284 721,24	-293 759,00
<b>Pagamento/recebimento do imposto sobre o rendimento</b>	0,00	0,00
<b>Outros recebimentos/pagamentos</b>	531 688,36	449 148,87
<b>Fluxos de caixa das actividades operacionais (1)</b>	<b>246 967,12</b>	<b>155 389,87</b>
<b>Fluxos de caixa das actividades de investimento</b>		
<b>Pagamentos respeitantes a:</b>		
Activos fixos tangíveis	20 024,40	43 592,15
Activos intangíveis	0,00	0,00
Investimentos financeiros	1 276,22	631,21
Outros activos	0,00	0,00
<b>Recebimentos provenientes de:</b>		
Activos fixos tangíveis	0,00	0,00
Activos intangíveis	0,00	0,00
Investimentos financeiros	0,00	0,00
Outros activos	0,00	0,00
Subsídios ao investimento	0,00	0,00
Juros e rendimentos similares	412,74	2 729,03
Dividendos	0,00	0,00
<b>Fluxos de caixa das actividades de investimento (2)</b>	<b>-20 887,88</b>	<b>-41 494,33</b>
<b>Fluxos de caixa das actividades de financiamento</b>		
<b>Recebimentos provenientes de:</b>		
Financiamentos obtidos	0,00	0,00
Realização de fundos	0,00	0,00
Cobertura de prejuízos	0,00	0,00
Doações	0,00	0,00
Outras operações de financiamentos	0,00	0,00
<b>Pagamentos respeitantes a:</b>		
Financiamentos obtidos	0,00	0,00
Juros e gastos similares	853,66	201,06
Dividendos	1 244,03	0,00
Redução de fundos	0,00	0,00
Outras operações de financiamento	0,00	0,00
<b>Fluxos de caixa das actividades de financiamento (3)</b>	<b>-2 097,69</b>	<b>-201,06</b>
<b>Variação de caixa e seus equivalentes (1+2+3)</b>	<b>223 981,55</b>	<b>113 694,48</b>
<b>Efeito das diferenças de câmbio</b>	<b>0,00</b>	<b>0,00</b>
<b>Caixa e seus equivalentes no início do período</b>	<b>781 950,14</b>	<b>668 256,06</b>
<b>Caixa e seus equivalentes no fim do período</b>	<b>1 005 931,69</b>	<b>781 950,14</b>

A Direcção

O Responsavel

*Lizete Maria Oliveira Saraiva*  
*APZ1123 de AZEVEDO BRUNERAS*  
*Paulo Lopes Machado*

*Lig. Paulina*